

¿Cómo obtener el Código de Activación de Aspel NOI?



El **Código de Activación (CDA)** de Aspel NOI, es un dato tan importante como el *número de serie*, ya que te permite activar el sistema para su uso.

Además, te acredita como usuario de software legal y te abre las puertas a beneficios adicionales como soporte técnico y personalización del nombre de tu empresa.



Si tu forma de adquisición fue por compra física, solo lo podrás consultar en tu Certificado de Autenticidad.

Realiza los siguientes pasos para obtenerlo:




Accede a tu cuenta Aspel

- Para ingresar, digita en tu navegador el enlace www.aspel.com > selecciona en la parte superior derecha **Mi cuenta Aspel** > captura tus datos de acceso.
- Si aún no cuentas con tu registro, da clic en **Crear cuenta** y captura la información solicitada.

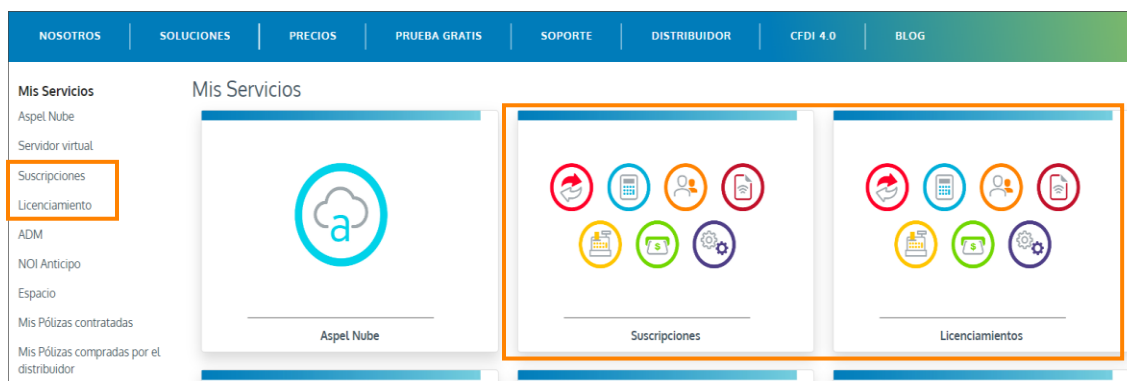
② Consulta la información de tu sistema

- a) Al ingresar observa las diversas secciones, las cuales agrupan las distintas operaciones que puedes efectuar, dirígete al apartado **Mis Servicios**.




- b) Identifica la modalidad de contratación en la que se encuentre tu sistema NOI:

- **Suscripciones:** Administrar tus sistemas de pago mensual.
- **Licenciamiento:** Administra tus sistemas comprados electrónicamente.



③ Envía el CDA a tu cuenta de correo electrónico

- a) Identifica el sistema NOI con el Número de serie del que deseas consultar su Código de Activación y presiona en el ícono **Reenviar CDA** .

- Se mostrará una ventana adicional con la notificación del envío.

Mis servicios

Sistemas en Suscripción

Arrastra una columna aquí para agrupar por ella

Sistema	Versión	Usuarios	No. Serie	Fecha Activación	Próximo Pago					
	10.0	10								
	10.0	1								
	10.0	1								

Aspel notifica

El CDA del número de serie ha sido enviado a tu cuenta de correo.

[Aceptar](#)

[Seguir comprando](#)

Buscar...

- La información será enviada a la cuenta de correo que diste de alta. Si deseas actualizarla dirígete a la sección de **Mi perfil > Datos generales**.

ANA

[Ir a mi cuenta](#)

Mi Perfil

[Mis pedidos](#)

[Administrar pagos](#)

[Cerrar sesión](#)

SOLUCIONES | PRECIOS | PRUEBA GRATIS | SOPORTE | DISTRIBUIDOR | CFDI 4.0

Mi perfil

Complete su información * Campos obligatorios

Datos generales | Datos de facturación | Datos de envío | Cambiar contraseña

Nombre y Apellidos * Ana

Correo de Contacto * ana@gmail.com

Teléfono de Contacto *

- b) Revisa en tu bandeja de entrada o en la sección de **correos no deseados / spam**.

Aviso de aspel.com - Reenvío de CDA

avisos@avisos.aspel.com.mx

12:14 (hace 10 minutos)

Conoce tu código de activación

Este es tu Código de Activación

Estimado ANA RIOS,

El número de serie y CDA de tu Sistema Siigo Aspel es:

Número de Serie:

CDA:

Saludos,
Equipo Siigo Aspel
aspel.com

¡Listo! Con estos pasos estarás actualizado.

Te invitamos a consultar más documentos como este en [Tutoriales](#) y a suscribirte a nuestro canal de [YouTube](#)



aspel **SAE**



aspel **COI**



aspel **NOI**



aspel **CAJA**



aspel **FACTURE**



aspel **BANCO**



aspel **PROD**



aspel **ADM**

Dudas, comentarios y sugerencias sobre este documento [aquí](#).