

## Validaciones del complemento de nómina



El 5 de diciembre del 2019 se implementan validaciones adicionales del complemento de nómina versión 1.2, las cuales entran en vigor el 01 de enero del 2020.



Para esta implementación el SAT extendió la vigencia de las especificaciones técnicas del Complemento de Nómina versión 1.2 hasta el 31 de enero del 2020, considera que a partir del **1º de febrero de 2020** son de forma obligatoria los cambios en las reglas de validación del CFDI de Nómina.



Para más información da clic [Aquí](#).



A continuación, se describen las nuevas validaciones implementadas para el recibo de nómina:

### 1 Validación del tipo de régimen

- a) Si el trabajador está contratado con el régimen **002 (Sueldos)**, en el nodo **OtrosPagos** del XML siempre debe desglosar el subsidio al empleo, aun cuando el subsidio al empleo sea cero.

#### Ejemplo 1:

- El trabajador está contratado con el régimen 002 (sueldos).

The screenshot shows a window titled 'Régimen de contratación'. It contains a dropdown menu for 'Régimen para recibos electrónicos' with the value '02' selected. To the right of this dropdown is a text field containing the word 'Sueldos'. Below the dropdown is a button labeled 'Detalle del régimen'.

Figura 1. Régimen de sueldos.

- Por sus ingresos al trabajador en el cálculo de ISR, **NO** se le entrega un subsidio al empleo, pero en el nodo **OtrosPagos** del XML, se verá el subsidio al empleo con un valor de cero.



Esto permitirá el desglose del subsidio al empleo causado que le corresponde al trabajador conforme a la tabla del subsidio al empleo.

Figura 2. XML con subsidio causado.

b) El trabajador en el nodo **OtrosPagos** de su XML, **NO** deberá reportar un subsidio al empleo, cuando se esté reportando **007 (ISR Ajustado por subsidio)** y **008 (Subsidio entregado que no correspondía)**.

**Ejemplo 2:**

- A un trabajador en su primera nómina quincenal se le entrego subsidio al empleo obtenido del cálculo de ISR y a final de mes resulta que por el total de ingresos sólo se debía retener ISR y no haber pagado subsidio al empleo. Por lo tanto, en su segunda quincena realizará un ajuste del subsidio causado, reportando en el nodo **OtrosPagos** del XML las claves **007 (ISR Ajustado por subsidio)** y **008 (Subsidio entregado que no correspondía)**.



Salario diario  
\$164.38

1	2	3
Salario quincenal \$2500.00	Salario quincenal \$2500.00  Bono de \$2400.00	Monto mensual \$7400.00
Se le entrega el excedente del SE	No le corresponde un SE causado	Se realiza ajuste del subsidio que se le dio, y no le correspondía.



Figura 3. XML con claves 007 y 008.

- A. Si el trabajador está contratado por un régimen distinto al 002 (Sueldos), en el nodo **OtrosPagos** del XML, **NO** desglosará las claves de **002(Subsidio al empleo)**, **007(ISR ajustado por subsidio)** o **008(Subsidio entregado que no correspondía)**.

**Ejemplo 3:**

- El trabajador está contratado con el régimen 09 (Asimilados honorarios)

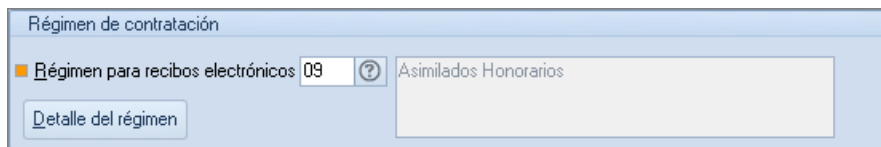


Figura 4. Régimen de asimilados.

- Por lo tanto, **No** desglosa el nodo **OtrosPagos** motivo por el que tampoco muestra las claves de 002(Subsidio al empleo), 007(*ISR ajustado por subsidio*) o 008(Subsidio entregado que no correspondía).

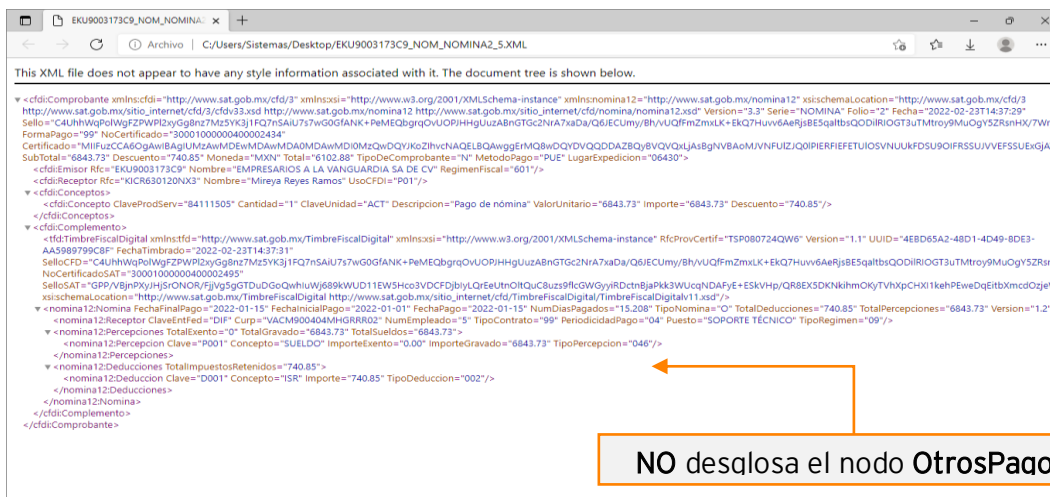


Figura 5. Sin desglose de nodo OtrosPagos.

**2) Importe del nodo OtroPago**

- A. Si el nodo **OtrosPagos** del XML es **002 (Subsidio para el empleo)**, el valor de este puede ser menor o igual que el **SubsidioCausado** que se reporte.

**Ejemplo 1:**

- El subsidio al empleo es menor que el subsidio causado.

```
<nomina12:OtrosPagos>
  <nomina12:OtroPago Clave="D100" Concepto="SUBSIDIO PARA EL EMPLEO" Importe="0" TipoOtroPago="002">
    <nomina12:SubsidioAlEmpleo SubsidioCausado="126.84"/>
  </nomina12:OtroPago>
</nomina12:OtrosPagos>
```

Figura 6. Subsidio al empleo cero.

- B. Si el nodo **OtrosPagos** del XML **NO** es 002 (Subsidio para el empleo), el valor de este debe ser mayor que cero.

**Ejemplo 2:**

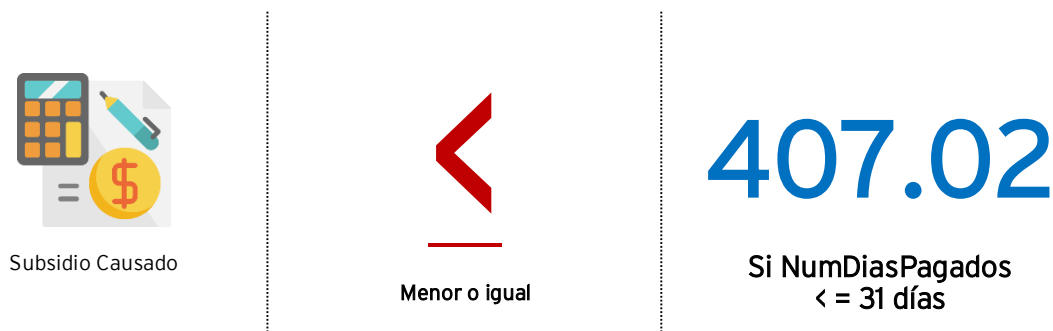
- Está reportando las claves 007 (*ISR Ajustado por subsidio*) y 008 (*Subsidio entregado que no correspondía*), por lo tanto, es mayor que cero.

```
<nomina12:OtrosPagos>
  <nomina12:OtroPago Clave="P105" Concepto="ISR AJUSTADO POR SUBSIDIO" Importe="145.55" TipoOtroPago="007"/>
  <nomina12:OtroPago Clave="P106" Concepto="SUBSIDIO EFECT ENTREGADO" Importe="16.97" TipoOtroPago="008"/>
</nomina12:OtrosPagos>
</nomina12:Nomina>
```

Figura 7. Claves 007 y 008 mayor que cero.

**3** **Importe del subsidio causado en el nodo OtroPago**

- A. El monto de **Subsidio causado** debe ser **menor o igual a 407.02**, cuando el los días de pago son menor o igual a 31 días.



**¡Listo!** Con estos sencillos identificaste las validaciones del complemento de nómina.

Te invitamos a consultar más documentos como este en [Tutoriales](#) y a suscribirte a nuestro canal de [YouTube](#)



Dudas, comentarios y sugerencias sobre este documento [aquí](#).