

## Cancelación de CFDI en Aspel NOI 10.0



Para la cancelación de CFDI versión 3.3 y 4.0 existe un proceso en el que se debe determinar los motivos de la cancelación.


Dicho proceso inicio el 1º de enero del 2022.

Para mayor información da clic [>>aquí<<](#).

A continuación, se describe el proceso de cancelación dentro de Aspel NOI 10.0.

### 1 Inicia el proceso de cancelación

Menú Nómina > Recibos electrónicos > Consultar recibos electrónicos.

Para iniciar el proceso de cancelación se deberá de seleccionar el recibo a cancelar, posterior dar clic en el boton  y aceptar la confirmación del proceso como se muestra a continuación:

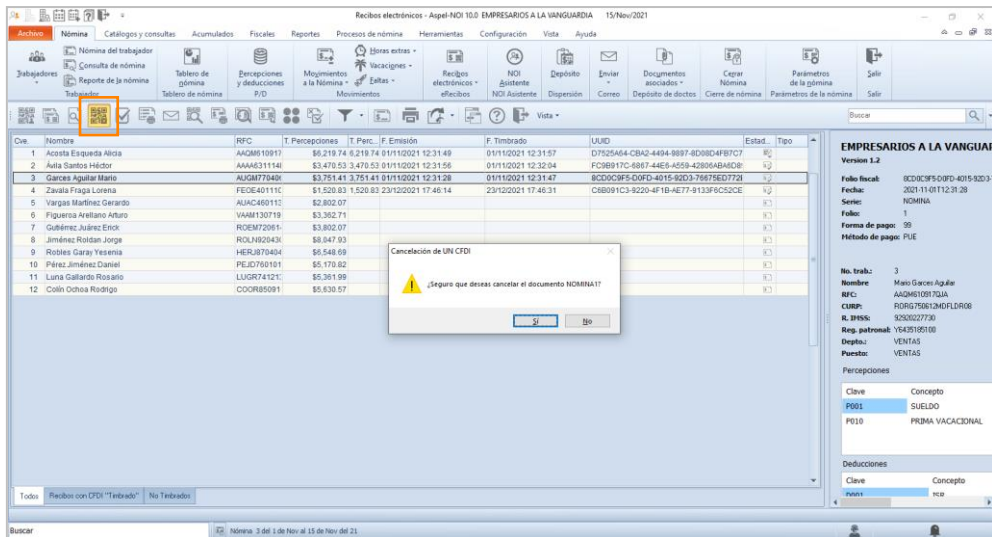


Figura 1. Confirmación de cancelación de documento.

Al aceptar la ventana anterior, se **iniciará el proceso de validación de cancelación**, es decir se manda la notificación al SAT para que este valide que se trata de una cancelación sin aceptación.

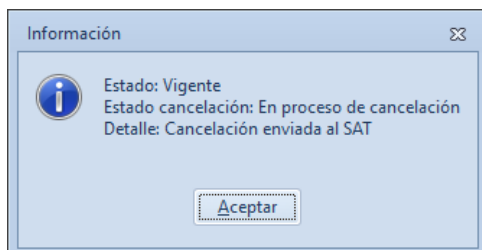


Figura 2. Inicio de proceso de cancelación.

El recibo cambia de estado **Timbrado**  a **Pendiente cancelación** , por lo que es importante verificar la respuesta de cancelación.

Cve.	Nombre	RFC	T. Percepc...	T. Perc.	F. Emisión	F. Timbrado	UUID	Estado	po
1	Acosta Esqueda Alicia	AAGR6604C	\$1,759.75	1,759.75	26/09/2019 17:21	26/09/2019 17:21:20	677DF7A7-B55C-4843-99D8-3FE6AC8EAB87		
2	Ávila Santos Héctor	AAGR6701C	\$7,545.75	7,545.75	26/09/2019 17:21	26/09/2019 17:21:32	01D73C23-062E-4494-B41E-9A4E471BE441		
3	Aguilar Garcés Mario	AAGR6711C	\$3,688.16	3,688.16	27/11/2019 10:54	27/11/2019 10:54:55	E271D605-2D66-4E5C-B906-BF350062D90F		
4	Roldán Rodríguez Griselda	RIAE6907Z	\$3,536.08	3,536.06	27/11/2019 10:55	27/11/2019 10:55:06	A5874E3D-34FE-494B-A11B-80C9F79FFF78		
5	Zavala Fraga Lorena	ZAVM74040	\$1,759.75	1,759.75	27/11/2019 10:55	27/11/2019 10:55:12	F267A415-B113-48F6-A157-A2BC349C72D7		
6	Vargas Martínez Gerardo	VAHW7207I	\$3,519.35	3,519.35	27/11/2019 10:55	27/11/2019 10:55:20	E5567757-FC61-4362-B1D8-5637E9A40CE5		
7	Ceballos Zapata Fabiola	CEXI96040	\$3,686.64	3,686.64	27/11/2019 10:55	27/11/2019 10:55:27	0F15586F-DF31-4E40-8067-34049A6507A8		
8	Figuerola Arellano Arturo	FIEA77031S	\$4,566.44	4,566.44	26/09/2019 17:20	26/09/2019 17:20:27	AC17B789-7E9C-49D3-98DC-AF63F0137FF9		
9	Gutiérrez Juárez Erick	GURB3901I	\$1,759.75	1,759.75	26/09/2019 17:20	26/09/2019 17:20:55	78E884A1-DF29-4900-9D0B-7F86B0682CEC		
10	Hernández Hidalgo Edgar	HECA7501I	\$8,798.31	8,798.31	26/09/2019 17:21	26/09/2019 17:21:07	A1E7E0ED-8D12-43E9-9B8D-6B29EAC2903A		


Figura 3. Pendiente de cancelación.

## 2 Verifica la respuesta de cancelación



Menú Nómina > Recibos electrónicos > Consultar recibos electrónicos.

Para verificar la respuesta de cancelación y actualizar el estado del CFDI existen dos formas:

- a) Seleccionar el recibo y dar clic en el botón  y aceptar la confirmación de cancelación. Posterior a ello, despliega el mensaje correspondiente a la cancelación.

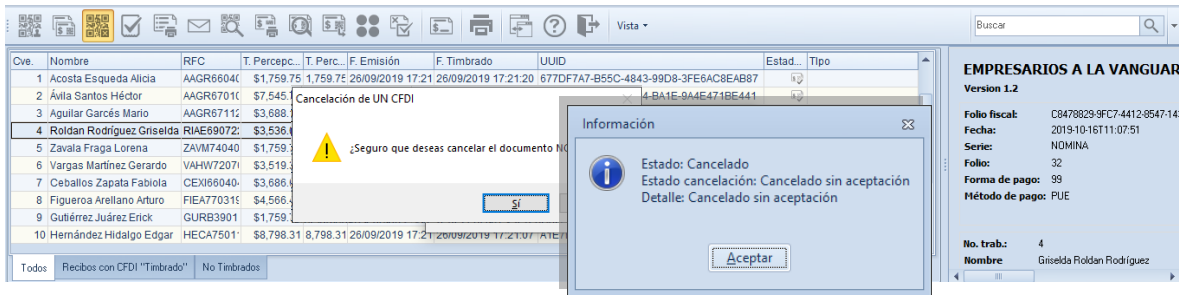



Figura 4. Confirmación de cancelación.

- b) Seleccionar el recibo que esta en proceso de cancelación y dar clic en **Verificar estado de cancelación** , se despliega la ventana de verificación de CFDI con el estado de **Cancelado**.

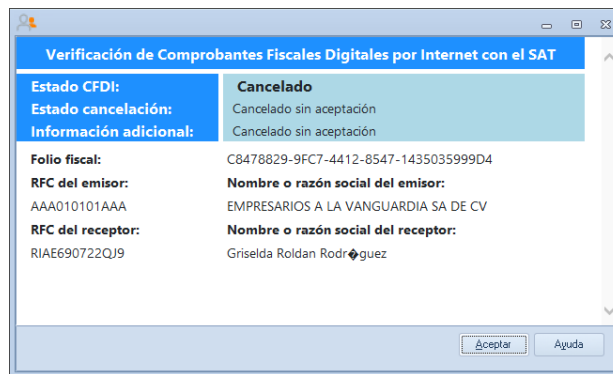



Figura 5. Verificar la respuesta de cancelación.

Con cualquiera de los dos procesos mencionados, se actualiza el estado de CFDI de **Proceso cancelación**  a **Cancelado** .

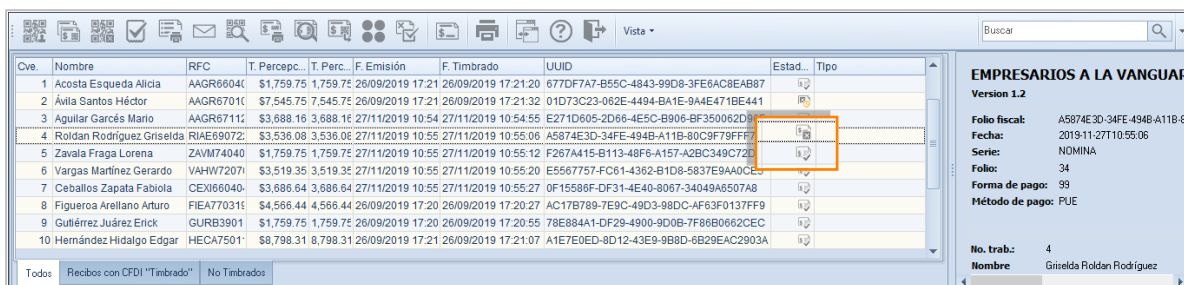


Figura 6. CFDI cancelado.

El motivo de la cancelación, por omisión se realizará con el motivo **02 Comprobante emitido con errores sin relación**.

Una vez cancelado el documento, podrás obtener el acuse de cancelación al seleccionar el recibo cancelado y dar clic en el botón , posterior a ello deberás de seleccionar la ubicación donde se almacenará el acuse de cancelación.

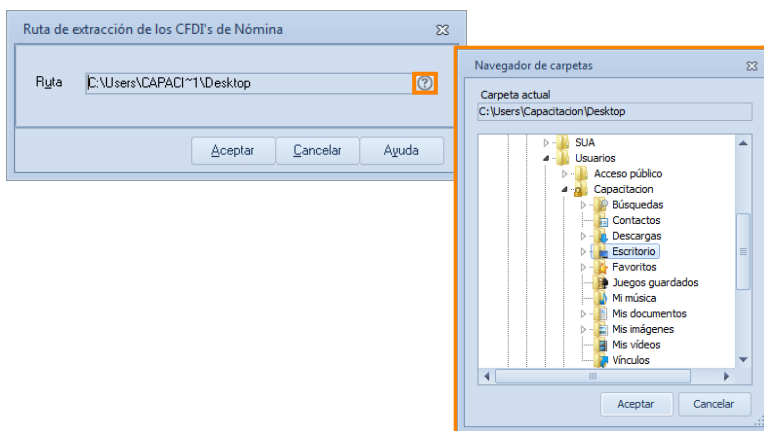


Figura 7. Extraer acuse de cancelación.

**EMPRESARIOS A LA VANGUARDIA SA DE CV**

Cerrada Suiza No. 17, Col. San Jerónimo Aculco,  
Magdalena Contreras, Ciudad de México, México, C.P.  
10400  
RFC: AAA010101AAA  
Personas Morales con Fines no Lucrativos

**ACUSE DE CANCELACIÓN  
DE CFDI**

**Fecha y hora de cancelación:** 2019-11-27T11:28:29.6797524

**RFC Emisor:** AAA010101AAA

Folio Fiscal	Estado CFDI
A5874E3D-34FE-494B-A11B-80C9F79FFF78	Cancelado

**Sello digital SAT**  
n5YsGT0w5Z70ONPbqszhExfJU+KY3Bscftc2jxUn4wpxSjEUhnCuTd88OK5QbDW3Mupoc61jr83IRhUC  
jchFAmCigpC10rEntTfEU+7qtX8ud/jJDB1a9ITIB6bhBN/iX8IQDjhmHrfKvfen3p7RrLrFozzWgpw KriuGI5wUIU=

Figura 8. Acuse de cancelación.

¡Listo! Con estos sencillos pasos estarás actualizado.

Te invitamos a consultar más documentos como este en [Tutoriales](#) y a suscribirte a nuestro canal de [YouTube](#)



aspel **SAE**



aspel **COI**



aspel **NOI**



aspel **CAJA**



aspel **FACTURE**



aspel **BANCO**



aspel **PROD**



aspel **ADM**

Dudas, comentarios y sugerencias sobre este documento [aquí](#).