




¿Sabes que debes tener a la mano para empezar a emitir CFDI 4.0?



Con los nuevos cambios del CFDI 4.0 será obligatorio incluir los datos fiscales del receptor (Nombre o Razón social, RFC, Código postal del domicilio y el régimen fiscal).

 Para más información consulta la >> [Reforma fiscal 2022](#) <<



Identifica en cual de los siguientes escenarios te encuentras.

Emisión de facturación

Si realizas el proceso de facturación, es necesario que solicites a tu cliente (*ya sea persona física o moral*) la **Constancia de Situación Fiscal** ya que la información que se tenga en este registro debe coincidir con los datos de tu cliente registrado en el sistema.



Emisión de recibos de nómina

Si realizas la emisión de recibos de nómina, es necesario que solicites a tu trabajador la **Constancia de Situación Fiscal**, ya que la información que se tenga en este registro debe coincidir con los datos de tu trabajador registrado en el sistema.



A continuación, deberás seguir los pasos para obtener tu Constancia de Situación Fiscal.



1 Accede al trámite Genera Constancia de Situación Fiscal

a) Ingresa al portal del SAT



<https://www.sat.gob.mx>

b) Localiza el trámite de Genera Constancia de Situación Fiscal, ingresa a:

Menú Otros trámites y servicios > Genera tu constancia de situación fiscal



Figura 1. Sección de trámite para generar Constancia de Situación Fiscal.

c) Una vez que se ingreso a la sección Genera Constancia de Situación Fiscal, da clic en

EJECUTAR EN LÍNEA

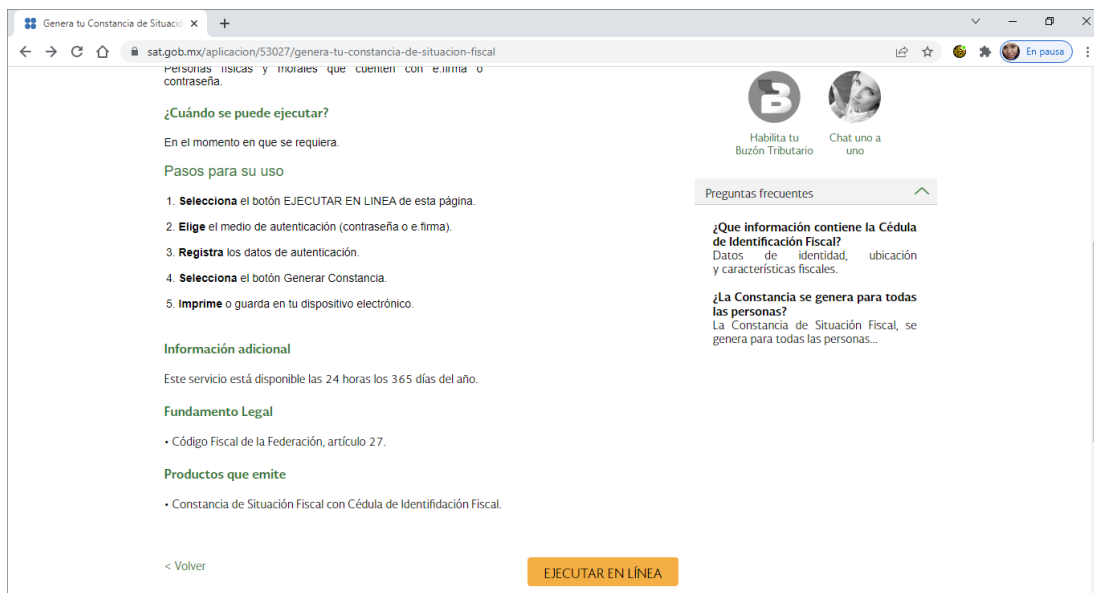


Figura 2. Acceso para ejecutar en línea.

2 Autenticación para el trámite Genera Constancia de Situación Fiscal

Para autenticarte en la sección de Genera Constancia de Situación Fiscal, debes tener a la mano los siguientes datos:

- ✓ Si accedes con la e.firma, tienes que tener el **Certificado (.cer)**, **Clave privada (.key)** y la **Contraseña de la clave privada**.
- ✓ Si accedes con la Contraseña, debes tener el **RFC** (*Registro Federal de Contribuyentes*), la **Contraseña** y la captura de los datos del **Captcha** (*proporcionado durante la captura*).

a) Captura los datos que se te piden y da clic en **Enviar**.

Figura 3. Autenticación en tu buzón tributario.

3 Genera Constancia de Situación Fiscal

Una vez realizada la autenticación en el buzón tributario se muestra la consulta de reimpresión de acuses.

a) En el campo tipo de trámite, selecciona **Inscripción de Persona Física** (*Dependerá del tipo de persona registrada esta puede ser Moral o Física*)

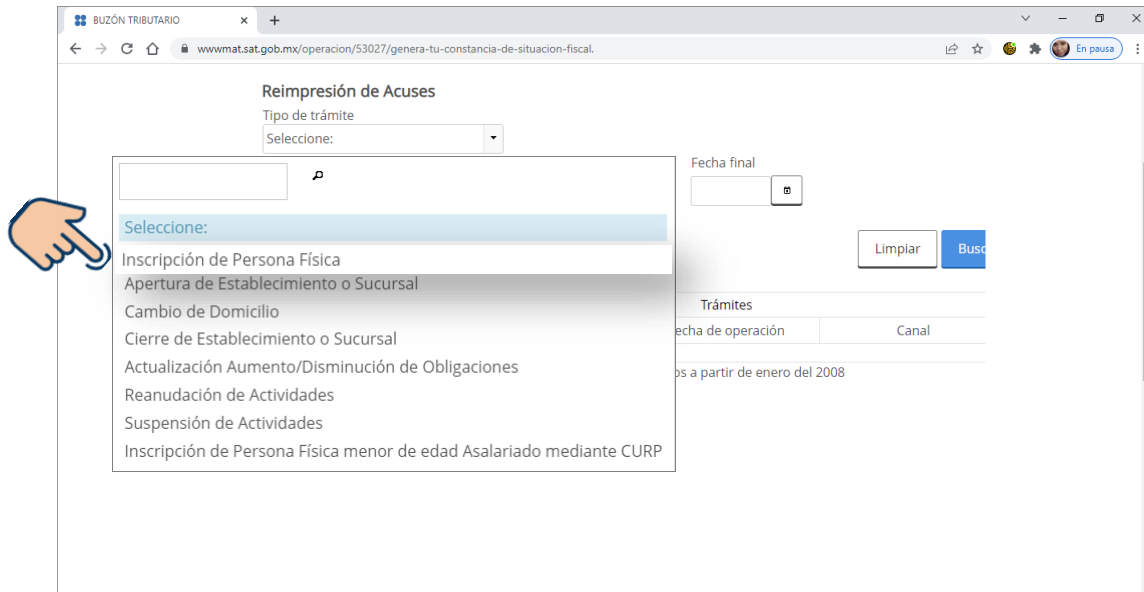
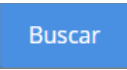


Figura 4. Selección de tipo de trámite.

b) Seleccionado el tipo de trámite da clic en .

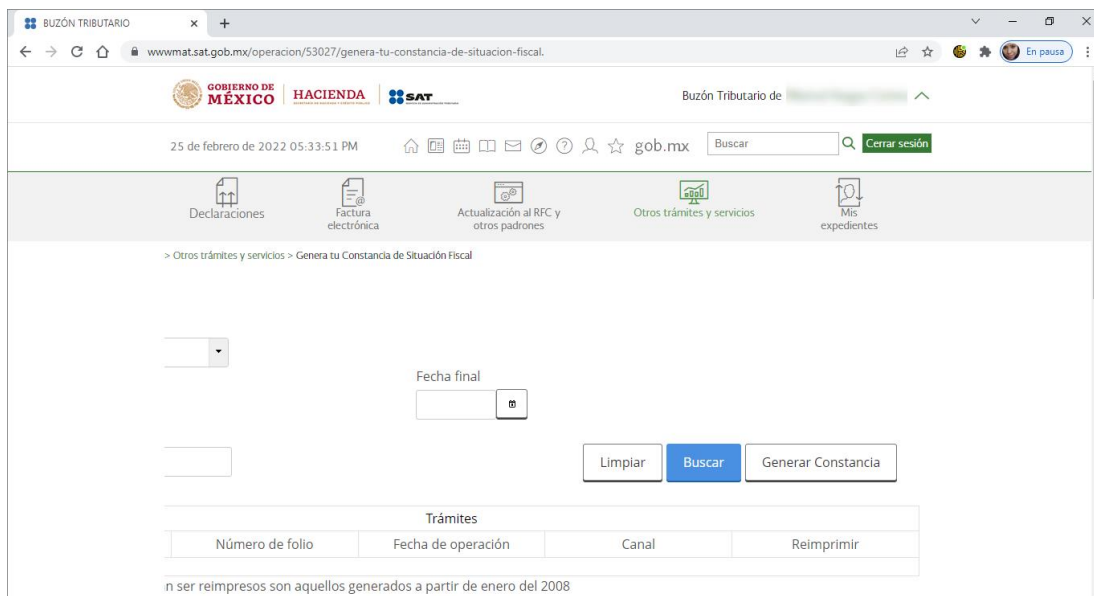


Figura 5. Búsqueda de trámite.

- c) Una vez realizada la búsqueda se puede observar en la consulta el trámite que se solicitó, para obtener la información da clic en **Reimprimir**.

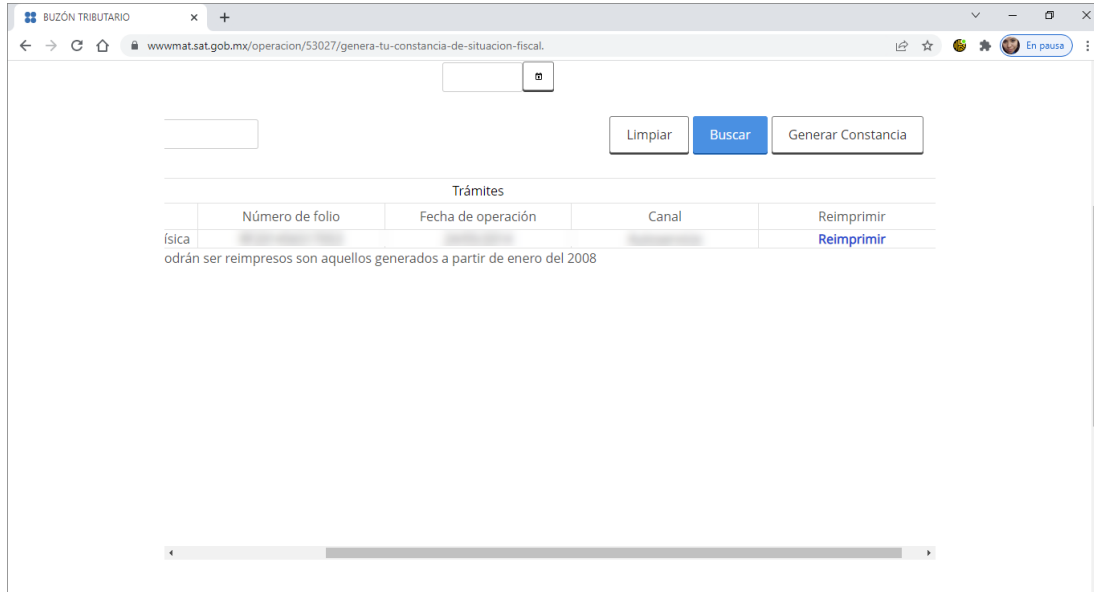


Figura 6. Consulta con trámite.

- d) Como respuesta de la reimpresión se tiene un Acuse con la Constancia de Situación Fiscal.

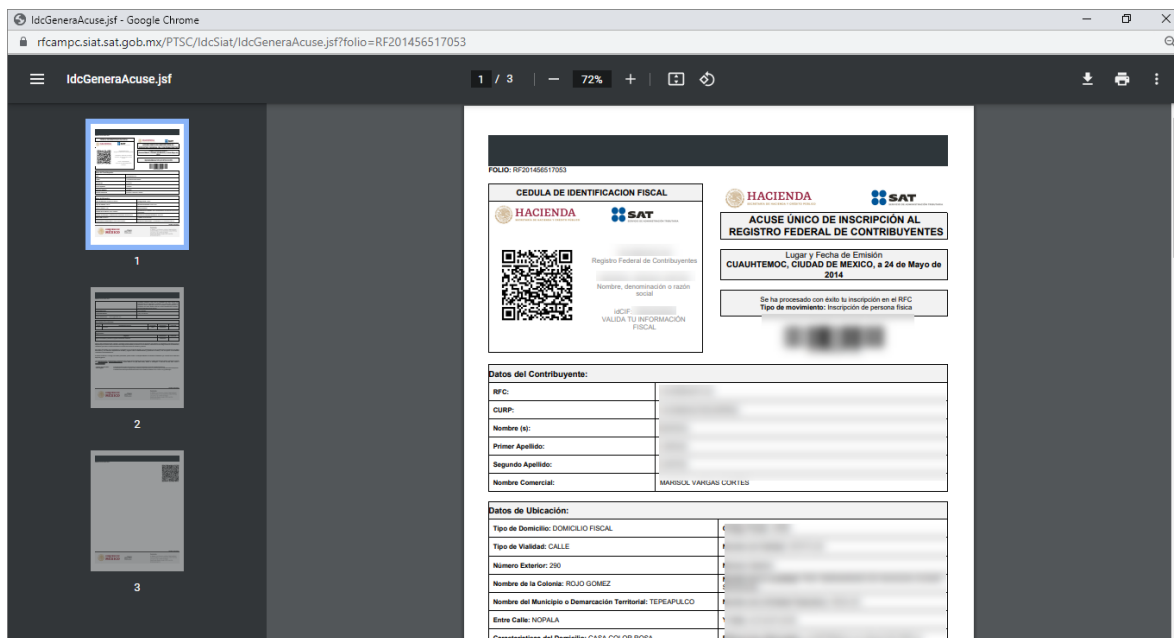



Figura 7. Acuse de constancia.

- e) Para guardar la consulta de la constancia da clic en , en la ventana de impresión localiza el campo **Destino** y selecciona **Guardar como PDF**.

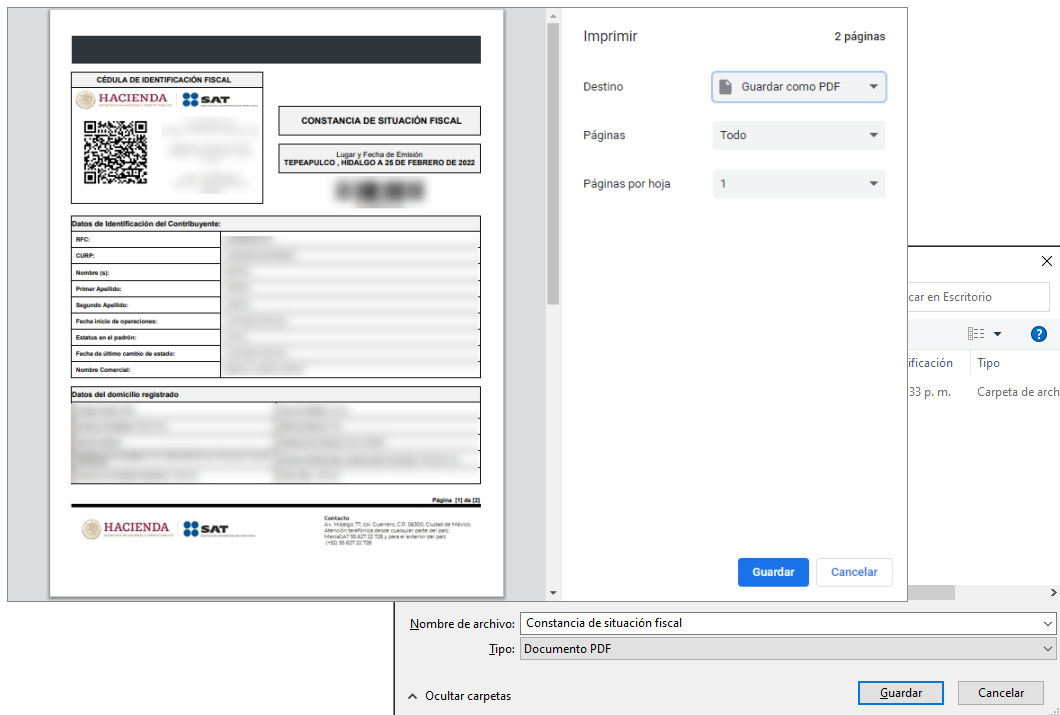


Figura 8. Respaldo de constancia.

Consideraciones

Para realizar la emisión de CFDI 4.0 es importante que los nombres tanto del emisor como del receptor sean registrados en mayúsculas como viene en su Constancia de Situación Fiscal.

Ejemplo:

Persona Física

CÉDULA DE IDENTIFICACIÓN FISCAL

XXXX101010XX0
Registro Federal de Contribuyentes
RAFAEL CAMPOSORIO RUÍZO
Nombre, denominación o razón social
idCIF: 000100010101
VALIDA TU INFORMACIÓN FISCAL

CONSTANCIA DE SITUACIÓN FISCAL

Lugar y Fecha de Emisión
CIUDAD DE MÉXICO A 21 DE ENERO DE 2022

Datos de Identificación del Contribuyente:	
RFC:	XXXX101010XX0
CURP:	XXXX101010XXXXXX01
Nombre (s):	RAFAELI
Primer Apellido:	CAMPOSORIO
Segundo Apellido:	RUÍZO
Fecha inicio de operaciones:	01 DE JUNIO DE 2001

Nombre a registrar para el CFDI 4.0:
RAFAELI CAMPOSORIO RUÍZO

Persona Moral

CÉDULA DE IDENTIFICACIÓN FISCAL

XXXX101010XX0
Registro Federal de Contribuyentes
LA VILLA ESPO
Nombre, denominación o razón social
idCIF: 000100010101
VALIDA TU INFORMACIÓN FISCAL

CONSTANCIA DE SITUACIÓN FISCAL

Lugar y Fecha de Emisión
CIUDAD DE MÉXICO A 21 DE ENERO DE 2022

Datos de Identificación del Contribuyente:	
RFC:	XXXX101010XX0
Razón Social:	LA VILLA ESPO
Fecha inicio de operaciones:	10 DE OCTUBRE DE 2010

Nombre a registrar para el CFDI 4.0:
LA VILLA ESPO

¡Listo! Con estos sencillos pasos puedes revisar los datos fiscales del receptor.

Te invitamos a consultar más documentos como este en [Tutoriales](#) y a suscribirte a nuestro canal de [YouTube](#)



aspel **SAE**



aspel **COI**



aspel **NOI**



aspel **CAJA**



aspel **FACTURE**



aspel **BANCO**



aspel **PROD**



aspel **ADM**

Dudas, comentarios y sugerencias sobre este documento [aquí](#).