

Solicita tu nuevo número de serie desde aspel.com



Desde aspel.com puedes obtener la nueva serie del sistema de BANCO 6.0.

Recuerda que la actualización dependerá de la modalidad de contratación que se tiene para el sistema de Aspel BANCO 5.0, esta puede ser por: **Suscripción** (pago mensual, semestral o anual) o **Licenciamiento** (pago único).

Para más información consulta el siguiente enlace:

[Consulta precios de Aspel BANCO.](#)

A continuación, se describe el proceso para actualizar tu sistema Aspel BANCO 5.0 a Aspel BANCO 6.0. en una modalidad suscripción:

1 Accede a tu cuenta Aspel

a) Para ingresar a tu Cuenta Aspel da clic en la siguiente liga.

<https://www.aspel.com.mx/login>



Figura 1. Inicio de sesión de cuenta Aspel.

b) Ingresa al panel de **Mis servicios** y localiza la opción **Suscripciones**.

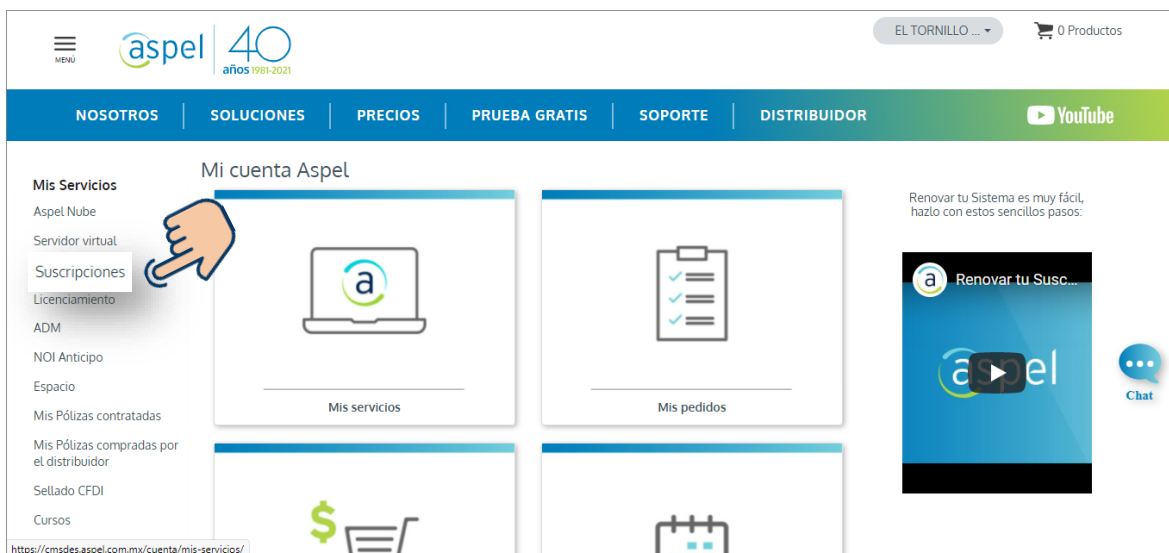


Figura 2. Panel Mis servicios.

② **Obtén tu número de serie en aspel.com**

a) Para obtener la nueva serie, da clic en **Actualizar versión**

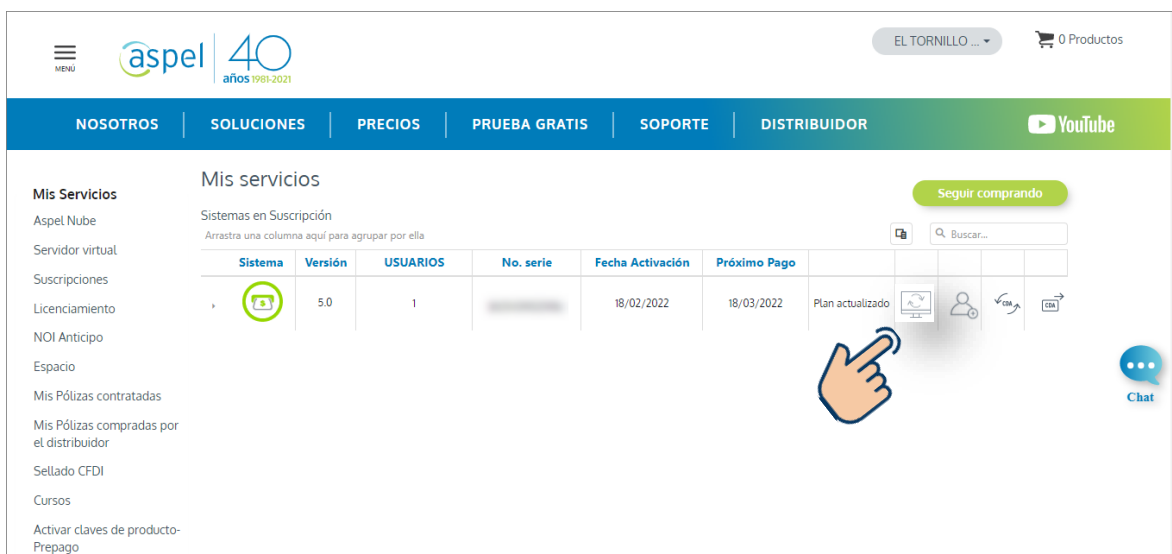



Figura 3. Actualización de versión.

- b) En seguida se muestran los términos y condiciones de la actualización del sistema, da clic en **Aceptar** .

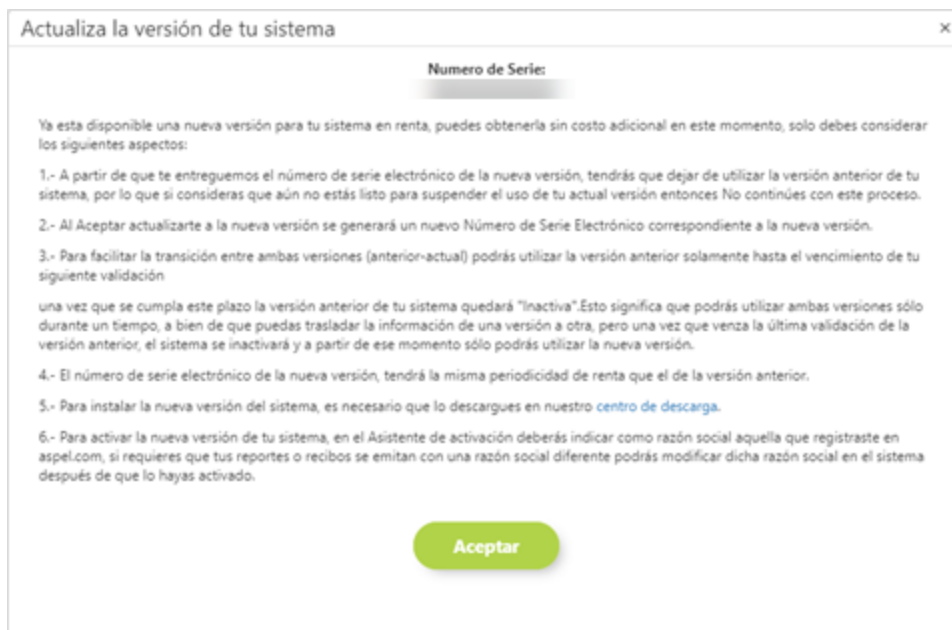


Figura 4. Términos y condiciones de actualización.

- c) Al realizar el proceso de actualización se recibirá un correo (*al configurado en tu Cuenta Aspel*) con el número de serie de la versión anterior y de la versión nueva.



Figura 5. Correo con sistema actualizado.

¡Listo! Con estos sencillos obtén tu nuevo número de serie.

Te invitamos a consultar más documentos como este en [Tutoriales](#) y a suscribirte a nuestro canal de [YouTube](#)



Dudas, comentarios y sugerencias sobre este documento [aquí](#).