



Contratación de servicio para anticipos en NOI Asistente



Aspel, ahora ofrece el servicio de pago de anticipos de nómina a los empleados desde la aplicación de NOI Asistente.

Para aprovechar al máximo la aplicación de NOI Asistente y complementar el uso de la nueva funcionalidad de anticipos, en **Mi cuenta Aspel** en aspel.com.mx se deberá de contratar el servicio para tal efecto, para ello se deberán de seguir los pasos que a continuación se describen:

1 Ingresa a Mi cuenta Aspel

Accede con tus datos de usuario a [Mi cuenta Aspel](#) (misma donde realizaste la contratación de NOI Asistente).

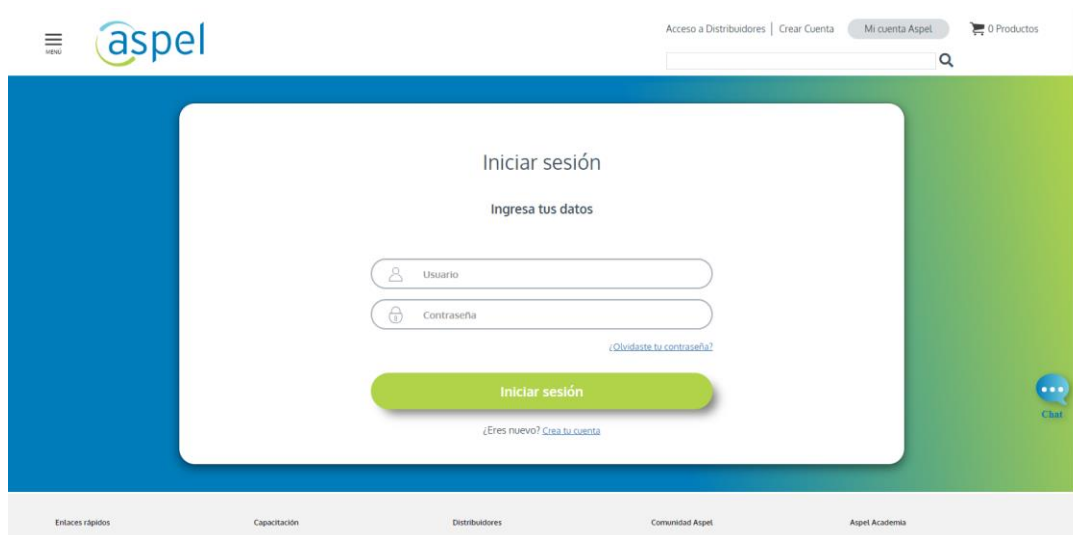


Figura 1.- Acceso a Mi cuenta Aspel.

2 Firma de contrato de servicio

Al ingresar a Mi cuenta Aspel, en el menú de lado izquierdo, localiza la opción de **NOI Anticipo**. Mediante este servicio se podrá controlar y revisar los movimientos generados en NOI Asistente (contratado en dicha cuenta).

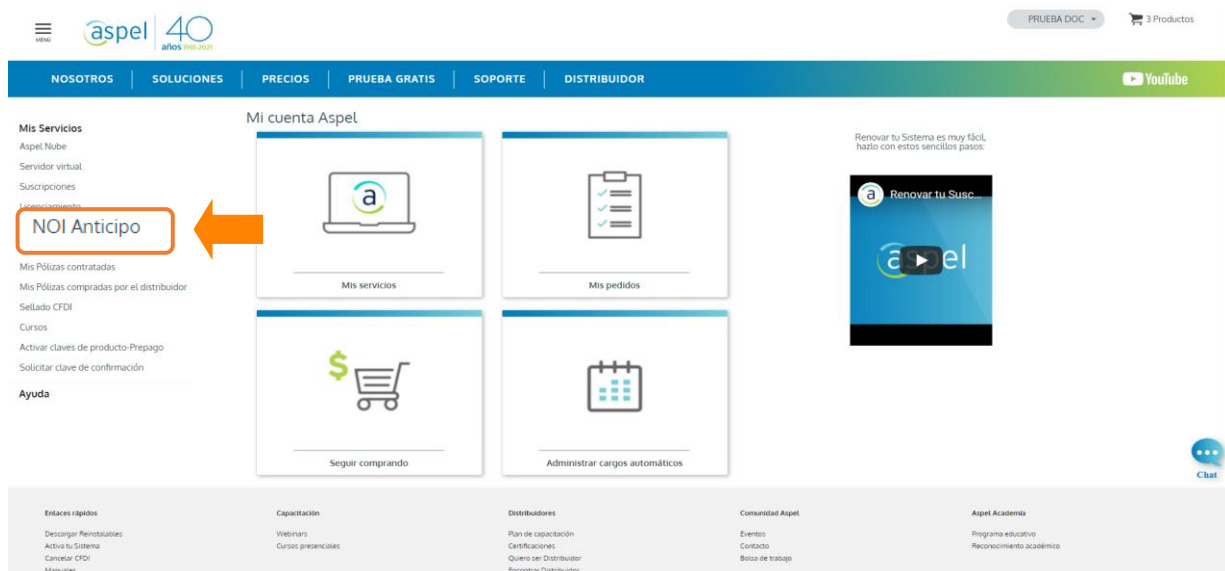


Figura 2.-NOI Anticipo.

Este proceso únicamente lo podrán realizar las personas morales.

a) Al ingresar por primera vez a este servicio se deberá de Activar, mediante la firma de contrato utilizando los archivos correspondientes a la FIEL (archivos que se tramitan en el SAT), esta firma solo será necesaria realizarla una vez.

Este servicio genera únicamente un cobro de comisión de \$35.00 MXN + IVA por cada anticipo depositado al colaborador.

NOI Anticipo de Nómina



Es el servicio que te permite dar adelantos de sueldos a tu personal, el cual pueden solicitar desde la App NOI Asistente. Conoce lo fácil que es administrar con total movilidad las solicitudes y realizar las aprobaciones.

Requisitos:

- Tener contratado NOI Asistente.
- RFC de persona moral.

Comisiones:

- Se realiza el cobro de comisión de \$35.00 + IVA por cada anticipo asignado al colaborador.

Para activar este servicio es necesario que cuentes con tu FIEL.

Activar

Figura 3.-Requisitos para adquirir el servicio.



b) Para firmar el contrato del servicio se deberá de indicar el RFC de la persona moral que firmará, el nombre del representante legal y colocar los archivos *.cer y *.key correspondientes a la FIEL, así como la contraseña de dichos archivos.

 **Antes de continuar lee a detalle el contrato del servicio.**

Contrato digital NOI Anticipo de Nómina

Para continuar con la contratación de este servicio, es necesario aceptar el Contrato de Comisión Mercantil con la Firma Electrónica Avanzada (FIEL). El RFC tiene que coincidir con el registrado en "Mi Cuenta Aspel", ya que se utilizará para generar la factura correspondiente de las comisiones. Este servicio no genera facturas por los depósitos realizados.



CONTRATO DE COMISIÓN MERCANTIL QUE CELEBRAN POR UNA PARTE PRUEBA DOC, REPRESENTADA EN EL PRESENTE ACTO POR , EN SU CARÁCTER DE COMITENTE, Y A QUIEN EN LO SUCESIVO SE LE DENOMINARÁ "LA EMPRESA"; Y, POR LA OTRA, ASPEL DE MÉXICO, SOCIEDAD ANÓNIMA DE CAPITAL VARIABLE, EN SU CARÁCTER DE COMISIONISTA, Y A QUIEN EN LO SUCESIVO SE LE DENOMINARÁ "ASPEL", QUIENES TIENEN FACULTADES PARA SUSCRIBIR EL PRESENTE INSTRUMENTO, AL TENOR DE LAS SIGUIENTES DECLARACIONES Y CLÁUSULAS: DECLARACIONES Declaran las partes, a través de sus representantes, que: a) Gozan de la autoridad y facultades corporativas para la celebración y cumplimiento del presente Contrato; b) La celebración y cumplimiento del presente Contrato no requiere de autorización de alguno de sus órganos corporativos, o bien, la autorización ya ha sido previamente obtenida, constituyéndose como una obligación válida y legal de la parte respectiva, la cual se hará exigible conforme con los términos de este Contrato; c) Ni la celebración del Contrato, ni el cumplimiento de las obligaciones que se derivan del mismo, están en conflicto o violan cualquier disposición de los estatutos o contratos de los cuales forman parte; d) No tienen conocimiento que a esta fecha exista alguna acción, demanda, litigio, procedimiento o investigación ante o por un Tribunal o Dependencia Gubernamental en su contra, donde cualquier resolución no favorable pueda afectar materialmente de

En Aspel protegemos tu información confidencial, no enviamos ni almacenamos tu llave privada, solo la usamos para firmar este convenio

RFC Firmante: IIA040805DZ4

Representante Legal: REPRESENTANTE LEGAL

Adjuntar archivo .cer: IIA040805dz4.cer

Adjuntar archivo .key: Claveprivada_FIEL_IIA040

Contraseña .key: *****

Enviar

Figura 4.-Firma del contrato.

c) Al firmar el contrato de manera exitosa, se podrá descargar el contrato en formato PDF y en XML.



Figura 5.-Firma del contrato exitosa.



d) Así mismo se enviará un correo electrónico, a la cuenta que se tenga registrada en Mi cuenta Aspel, en el cual se menciona que se deberá de mantener un saldo mínimo de \$1,000.00 MXN.

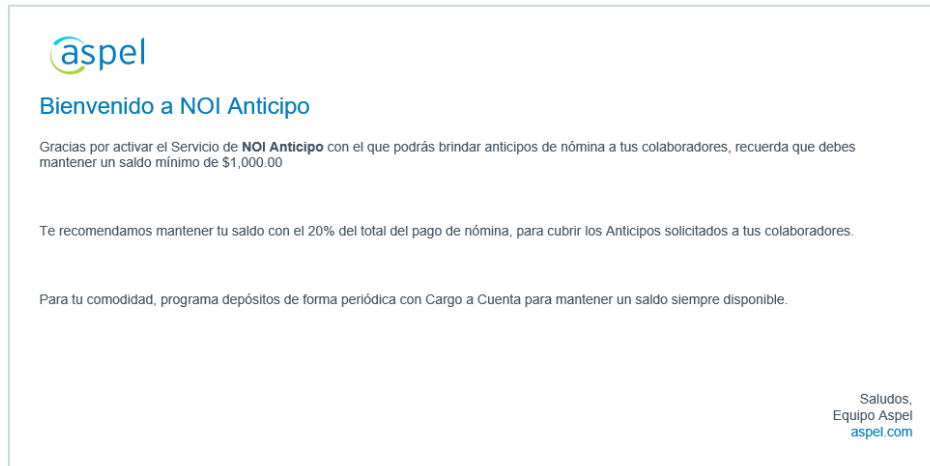


Figura 6.-Correo de confirmación.

3 Deposito a la cuenta

Una vez activado el servicio, se deberá de realizar un depósito inicial a la cuenta, la cual se empleará para las operaciones de anticipos solicitadas por los colaboradores de NOI Asistente, recuerda que este deberá ser mayor a \$1,000.00 MXN.

a) Desde Mi cuenta Aspel, en la sección de **NOI Anticipo**, en la pestaña de Saldos, da clic en **Depositar a cuenta**.

NOI Anticipo de Nómina

Saldo disponible: \$0.00

[Depositar a cuenta](#)

< Saldos Movimientos Configurar cuenta Estados de cuenta Información del servicio >

Agosto Saldos Agosto 2021

Saldo inicial del mes	\$0.00
Depósitos	\$0.00
Anticipos de nómina asignados	-\$0.00
Comisiones de anticipos (0)	-\$0.00
IVA de comisiones	-\$0.00
Saldo final	\$0.00

Figura 7.-Depositar a cuenta.

b) A continuación, escoge el método por el cual realizarás el depósito, pudiendo utilizar: Cargo a cuenta, Convenio con referencia o Bancanet.

El tiempo de espera para la aprobación del depósito dependerá del método de pago utilizado.

Cargo a cuenta

Convenio con referencia

Esta opción no te permitirá recargar de forma automática los depósitos, te sugerimos seleccionar Cargo a Cuenta.

Realiza el pago en ventanilla o banca en línea de

Importe a depositar

Monto *

Concepto *

[Continuar](#)

Bancanet

Figura 8.-Métodos de depósito a la cuenta.

c) Una vez efectuado el depósito, se podrá consultar el historial de Movimientos, donde se detallarán todos los movimientos de Cargo y Abono.

NOI Anticipo de Nómina

Saldo disponible: \$0.00 [Depositar a cuenta](#)

Saldos **Movimientos** Configurar cuenta Estados de cuenta Información del servicio

Detalle de movimientos del 27/07/2021 al 26/08/2021

# Ref.	Empresa	Empleado solicitante	Concepto	Estatus	Fecha	Abonos	Cargos	Saldo
1763	IDAMF01	Nataly Robles Carmino	Pago de Comisión	Liquidado	2021/08/05		\$35.00	\$1,796.60
1763	IDAMF01	Nataly Robles Carmino	Anticipo Nomina	Liquidado	2021/08/05		\$1.00	\$1,831.60
1762	IDAMF01	Nataly Robles Carmino	IVA por Comisión	Liquidado	2021/08/05		\$5.60	\$1,832.60
1762	IDAMF01	Nataly Robles Carmino	Pago de Comisión	Liquidado	2021/08/05		\$35.00	\$1,838.20
1762	IDAMF01	Nataly Robles Carmino	Anticipo Nomina	Liquidado	2021/08/05		\$1.00	\$1,873.20
4738756			Abono a Cuenta	Procesado	2021/08/05	\$1,000.00		\$1,874.20
1747	IDAMF03	amanda lopez ruiz	IVA por Comisión	Liquidado	2021/08/03		\$5.60	\$874.20
1747	IDAMF03	amanda lopez ruiz	Pago de Comisión	Liquidado	2021/08/03		\$35.00	\$879.80
1747	IDAMF03	amanda lopez ruiz	Anticipo Nomina	Liquidado	2021/08/03		\$1.00	\$914.80
1746	IDAMF01	Nataly Robles Carmino	IVA por Comisión	Liquidado	2021/08/02		\$5.60	\$915.80
1746	IDAMF01	Nataly Robles Carmino	Pago de Comisión	Liquidado	2021/08/02		\$35.00	\$921.40
1746	IDAMF01	Nataly Robles Carmino	Anticipo Nomina	Liquidado	2021/08/02		\$2.00	\$956.40
1722	IDAMF01	Nataly Robles Carmino	IVA por Comisión	Liquidado	2021/08/02		\$5.60	\$958.40
1722	IDAMF01	Nataly Robles Carmino	Pago de Comisión	Liquidado	2021/08/02		\$35.00	\$964.00
1722	IDAMF01	Nataly Robles Carmino	Anticipo Nomina	Liquidado	2021/08/02		\$1.00	\$999.00
4738659			Abono a Cuenta	Procesado	2021/08/02	\$1,000.00		\$1,000.00

Figura 9.-Métodos de depósito a la cuenta.



d) En **Configurar cuenta**, se podrá capturar una cuenta para realizar o establecer los depósitos automáticos, para así asegurar que la cuenta destinada para los anticipos cuente con saldo disponible. En dicha configuración, adicional de la captura de datos de la cuenta, se deberá de indicar lo siguiente:

- **Cargo por mes:** Número de cargos que se realizarán por mes, para alcanzar el saldo mínimo establecido (deberá ser mayor a \$1,000.00 MXN.).
- **Monto por cargo:** Cantidad a depositar en cada cargo para cubrir el monto mínimo (deberá ser mayor a \$1,000.00 MXN.).
- **Monto mínimo del saldo:** Saldo mínimo disponible para activar los cargos automáticos, el cual deberá ser mayor a \$1,000.00 MXN.).

NOI Anticipo de Nómina

Saldo disponible: \$0.00 Depositar a cuenta

< Saldos Movimientos **Configurar cuenta** Estados de cuenta Información del servicio >

Depósitos automáticos

Registra o actualiza tus datos para depósitos

Nombre del titular *

Tipo de cuenta * Banco emisor * Número de CLABE *

Realiza la configuración

Cargo por mes: Monto por cargo: Monto mínimo del saldo:

Guardar cambios

Figura 10.-Configurar cuenta.

4 Estado de cuenta e información del servicio

Por último, podrás descargar el **Estado de cuenta** de las comisiones cobradas por el servicio de anticipos.



NOI Anticipo de Nómina

Saldo disponible: \$3,756.21

Depositar a cuenta

< Saldos Movimientos Configurar cuenta Estados de cuenta Información del servicio >

Estados de cuenta

Consulta los estados de cuenta digitales de hasta 12 meses de antigüedad.

Descarga las facturas de comisiones en [Historial de pedidos](#).

Periodo	Descarga
Agosto 2021	↓

Figura 11.-Configurar cuenta.

Adicional a ello en **Información del servicio**, se indicará la **Forma de pago** a utilizar en la facturación de las comisiones realizadas por los anticipos, así como **Descargar** de nuevo el contrato del servicio de anticipos e incluso realizar la **cancelación del servicio**.

NOI Anticipo de Nómina

Saldo disponible: \$0.00



Depositar a cuenta

< Saldos Movimientos Configurar cuenta Estados de cuenta Información del servicio >

Información del servicio

Facturación

Actualiza la forma de pago con la que se generan tus facturas por las comisiones de anticipos, este cambio aplicará en las próximas facturas.

Forma de pago

Transferencia Electrónica de Fondos

Guardar

Contrato del servicio

El contrato de **Comisión Mercantil** ha sido firmado. [Descarga aquí](#)

Cancelar servicio

Para cancelar el servicio NOI Anticipo [da click aquí](#)

Figura 12.-Información del servicio.

¡Listo! Con estos sencillos pasos estarás actualizado

Te invitamos a consultar más documentos como este en [Tutoriales](#) y a suscribirte a nuestro canal de [YouTube](#)



aspel SAE



aspel COI



aspel NOI



aspel CAJA



aspel FACTURE



aspel BANCO



aspel PROD



aspel ADM

Dudas, comentarios y sugerencias sobre este documento [aquí](#)